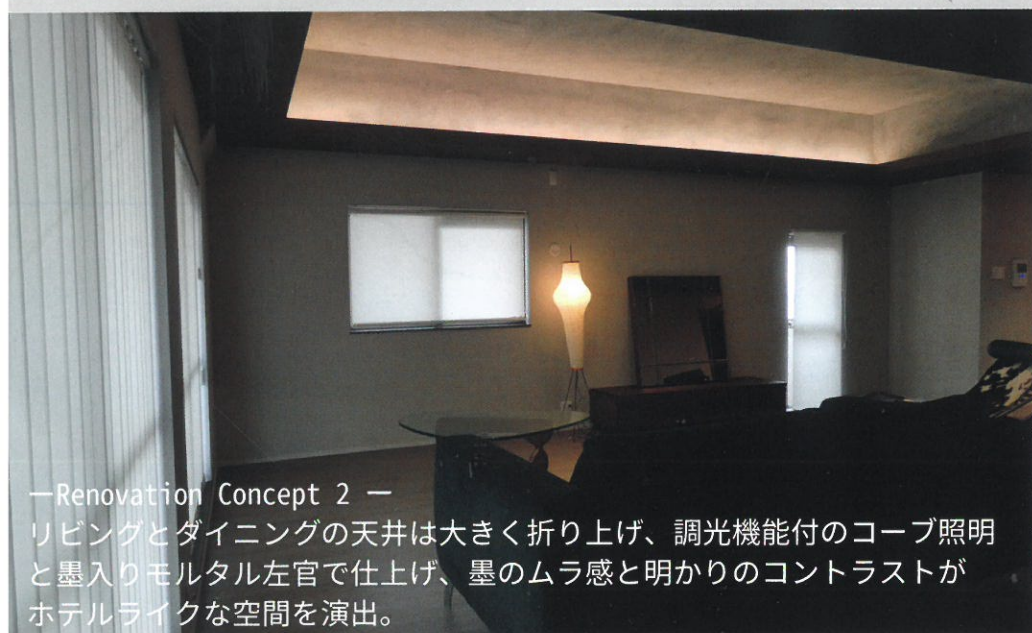




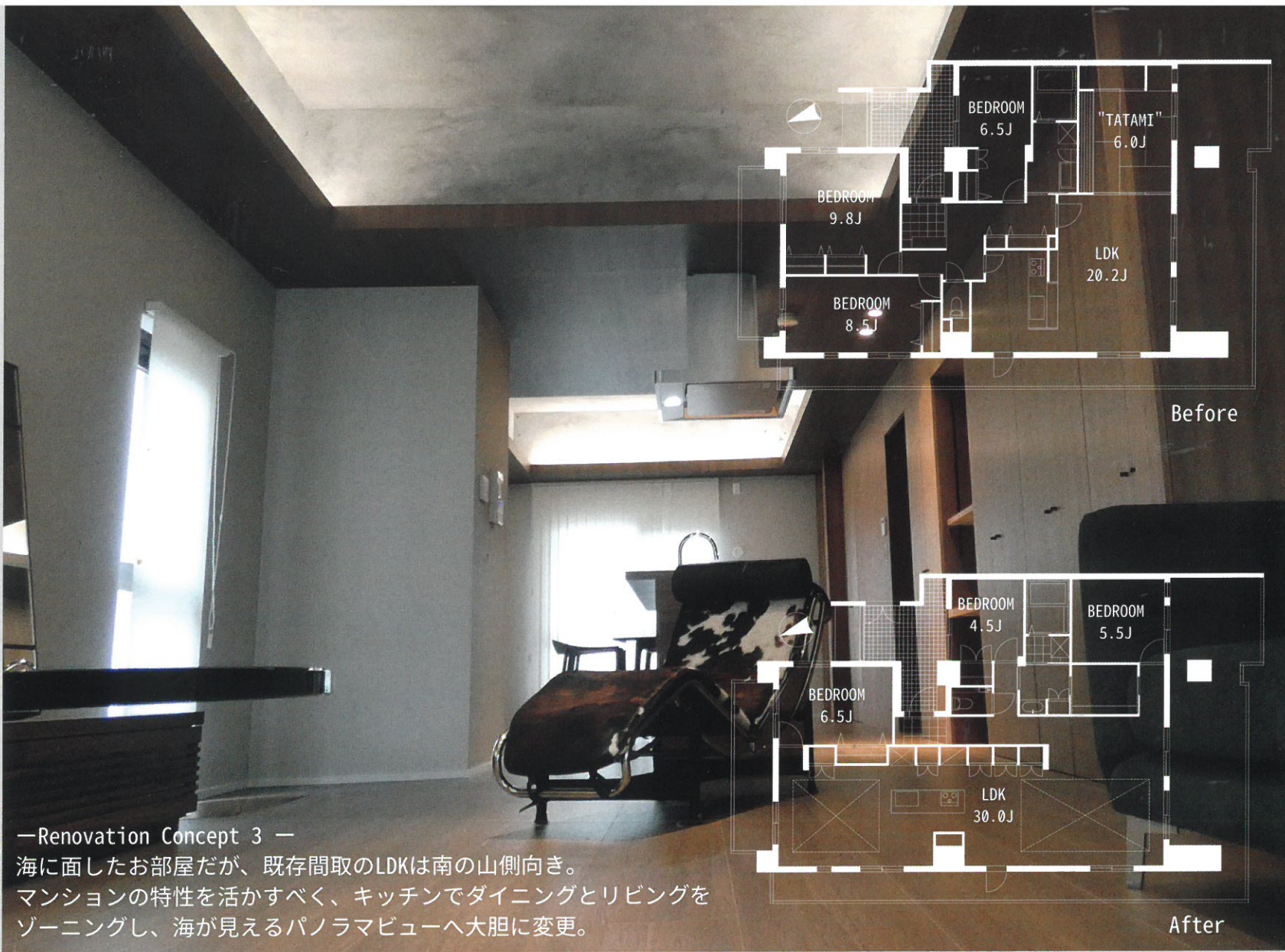
—Renovation Concept 1—

使い勝手と生活感を隠すことを両立させ、常にホテルライクな空間でお過ごし頂けるようにアイランドキッチンの背面に突板ウォールナットの造作家具を設置。



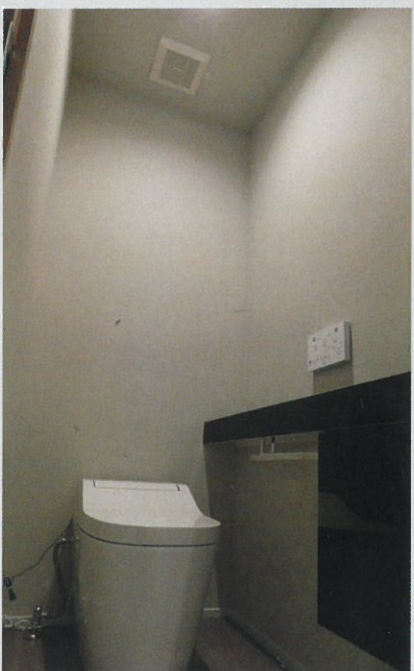
—Renovation Concept 2—

リビングとダイニングの天井は大きく折り上げ、調光機能付のコーブ照明と墨入りモルタル左官で仕上げ、墨のムラ感と明かりのコントラストがホテルライクな空間を演出。



—Renovation Concept 3—

海に面したお部屋だが、既存間取のLDKは南の山側向き。マンションの特性を活かすべく、キッチンでダイニングとリビングをゾーニングし、海が見えるパノラマビューへ大胆に変更。



愛宕浜の施工事例を4週連続でご紹介。※本施工事例は内覧会ではありません。

Renovation Case in 西福岡マリナタウン

4週連続広告1週目：ウェーブコースト5番館

<無料間取相談実施中>

- どんな間取にできる？
 - 水廻りの位置は変更できる？
 - 断熱性能を上げることはできる？
- 等のリノベーションにまつわる疑問を解決します。
弊社HP又はInstagramのDMよりお問い合わせください。



お問い合わせページ



Instagram

「今より眺めの良い毎日を」

Re*triqué

la architectur création

株式会社レトリック
福岡市早良区百道浜1-3-70-5706
☎092-833-0109